



PODER LEGISLATIVO DEL ESTADO
DE CHIAPAS

Órgano de Fiscalización Superior del Congreso del Estado



Formato No. 9

PROGRAMA PARA LA FISCALIZACIÓN DEL GASTO FEDERALIZADO 2013
AVANCE DE LAS AUDITORÍAS APOYADAS CON RECURSOS DEL PROFIS
TRIMESTRE REPORTADO PRIMERO

EFSL:
ASF:

ENTIDAD FEDERATIVA: CHIAPAS

RAMO, FONDO O PROGRAMA	NÚMERO DE AUDITORÍA	ESTADO O MUNICIPIO FISCALIZADO	RECURSOS FEDERALES ASIGNADOS AL ESTADO O MUNICIPIO FISCALIZADO EN EL RAMO, FONDO O PROGRAMA (Miles de pesos)	RECURSOS PROFIS EJERCIDOS EN LA REALIZACIÓN DE LAS AUDITORÍAS POR RAMO, FONDO O PROGRAMA (Miles de pesos)		AVANCE FÍSICO ACUMULADO TRIMESTRAL DEL PROGRAMA DE AUDITORÍA (%)			
				MONTO	%	PRIMERO	SEGUNDO	TERCERO	CUARTO
TOTAL:			23,388,330.3	0.0	0.0				
RAMO 33			21,259,872.9	0.0	0.0				
FAIS			2,123,141.5	0.0	0.0				
		SUMA EL FISM	1,158,489.3	0.0	0.0				
FISM	1	Berriozábal	28,050.8			0.0			
FISM	2	Chamula	235,897.3			0.0			
FISM	3	Chenalhó	126,248.5			0.0			
FISM	4	Ocosingo	643,367.7			0.0			
FISM	5	Pijijilapan	42,522.3			0.0			
FISM	6	Yajalón	82,402.7			0.0			
		SUMA EL FORTAMUN	308,551.0	0.0	0.0				
FORTAMUN	1	Berriozábal	19,514.3			0.0			
FORTAMUN	3	Chenalhó	16,320.0			0.0			
FORTAMUN	4	Ocosingo	89,880.6			0.0			
FORTAMUN	5	Pijijilapan	22,632.7			0.0			
FORTAMUN	6	Yajalón	15,378.6			0.0			
FORTAMUN	7	Tapachula	144,824.8			0.0			
		SUMA EL FAEB	14,540,034.6	0.0	0.0				
FAEB	8	Secretaría de Educación (Complementaria)	14,540,034.6			0.0			
		SUMA EL FASSA	2,978,382.8	0.0	0.0				
FASSA	9	Instituto de Salud (Complementaria)	2,978,382.8			0.0			
		SUMA EL SEGURO POPULAR (CONVENIO DE COORD.)	2,128,457.4	0.0	0.0				
OTROS SUBSIDIOS	10	Instituto de Salud (Complementaria)	2,128,457.4			0.0			
		SUMA EL FISE	964,652.2	0.0	0.0				
FISE	11	Secretaría de Infraestructura	964,652.2			0.0			
		SUMA EL FAM	1,309,763.0	0.0	0.0				
FAM	12	Sistema para el Desarrollo Integral de la Familia	624,311.9			0.0			
FAM	13	Instituto de la Infraestructura Física Educativa	685,451.1			0.0			
		CAPACITACIÓN		0.0	0.0				

FECHA DE ELABORACIÓN: 11 DE ABRIL DE 2013

AUTORIZÓ:

NOMBRE Y PUESTO: C.P.C. ANTONIO OVANDO OCAÑA
AUDITOR ESPECIAL DE PLANEACIÓN E INFORMES

FIRMA:



PODER LEGISLATIVO DEL ESTADO
DE CHIAPAS

Órgano de Fiscalización Superior del Congreso del Estado



Formato No. 10

PROGRAMA PARA LA FISCALIZACIÓN DEL GASTO FEDERALIZADO 2013 AVANCES DEL PROGRAMA DE CAPACITACIÓN A MUNICIPIOS TRIMESTRE REPORTADO <u>PRIMERO</u>				
ENTIDAD FEDERATIVA: <u>CHIAPAS</u>				
NOMBRE DEL CURSO, TALLER O ACTIVIDAD DE CAPACITACIÓN REALIZADO	NÚMERO DE CURSOS, TALLERES O ACTIVIDADES DE CAPACITACIÓN IMPARTIDOS	NÚMERO DE PERSONAS CAPACITADAS	NÚMERO DE MUNICIPIOS CAPACITADOS	RECURSOS PROFIS EJERCIDOS EN LA ACTIVIDAD DE CAPACITACIÓN (Miles de pesos)
TOTAL:	0	0	0	0.0
TALLER DE ACTUALIZACIÓN NORMATIVA PARA LA PRESENTACIÓN DE LA CUENTA PÚBLICA MUNICIPAL	0	0	0	0.0
TALLER PARA LA INTEGRACIÓN DEL EXPEDIENTE UNITARIO DE COMPROBACIÓN DE LA OBRA PÚBLICA MUNICIPAL	0	0	0	0.0
CURSO DE AUDITORÍA FINANCIERA DEL FONDO DE INFRAESTRUCTURA SOCIAL MUNICIPAL (FISM)	0	0	0	0.0
OTROS REQUERIMIENTOS (GASTOS ADMINISTRATIVOS)				
SERVICIOS PERSONALES				0.0
GASTOS ADMINISTRATIVOS				0.0


FECHA DE ELABORACIÓN: 11 DE ABRIL DE 2013

AUTORIZO:

NOMBRE Y PUESTO:

C.P.C. ANTONIO OVANDO OCAÑA
AUDITOR ESPECIAL DE PLANEACIÓN E INFORMES

FIRMA:






PODER LEGISLATIVO DEL ESTADO
DE CHIAPAS

Órgano de Fiscalización Superior del Congreso del Estado



Formato No. 11

PROGRAMA PARA LA FISCALIZACIÓN DEL GASTO FEDERALIZADO 2013
AVANCES DEL PROGRAMA DE CAPACITACIÓN A GOBIERNOS DE LAS ENTIDADES FEDERATIVAS
TRIMESTRE REPORTADO PRIMERO

ENTIDAD FEDERATIVA: CHIAPAS

NOMBRE DEL CURSO, TALLER O ACTIVIDAD DE CAPACITACIÓN REALIZADO	NÚMERO DE CURSOS, TALLERES O ACTIVIDADES DE CAPACITACIÓN IMPARTIDOS	NÚMERO DE PERSONAS CAPACITADAS	NÚMERO DE DEPENDENCIAS O ENTIDADES ESTATALES CAPACITADAS	RECURSOS PROFIS EJERCIDOS EN LA ACTIVIDAD DE CAPACITACIÓN (Miles de pesos)
TOTAL:	0	0	0	0.0
NORMATIVIDAD DEL FAEB	0	0	0	0.0
NORMATIVIDAD DEL FASSA	0	0	0	0.0
NORMATIVIDAD DEL FAM	0	0	0	0.0
NORMATIVIDAD DEL SISTEMA DE PROTECCIÓN SOCIAL EN SALUD (SEGURO POPULAR)	0	0	0	0.0
OTROS REQUERIMIENTOS (GASTOS ADMINISTRATIVOS)				
SERVICIOS PROFESIONALES				0.0
GASTOS ADMINISTRATIVOS				0.0



FECHA DE ELABORACIÓN: 11 DE ABRIL DE 2012

AUTORIZO:

NOMBRE Y PUESTO:

C.P.C. ANTONIO OVANDO OCAÑA
AUDITOR ESPECIAL DE PLANEACIÓN E INFORMES

FIRMA:



PODER LEGISLATIVO DEL ESTADO
DE CHIAPAS

Órgano de Fiscalización Superior del Congreso del Estado



OFSCE
CHIAPAS

Formato No. 12

PROGRAMA PARA LA FISCALIZACIÓN DEL GASTO FEDERALIZADO 2013
AVANCE FINANCIERO POR CONCEPTO DE GASTO Y POR TRIMESTRE

TRIMESTRE REPORTADO PRIMERO

EFSL:
ASF:

ENTIDAD FEDERATIVA: CHIAPAS


CONCEPTO	RECURSOS PROFIS PROGRAMADOS (Miles de pesos)	AVANCE FINANCIERO ACUMULADO AL TRIMESTRE % Y MILES DE PESOS							
		PRIMERO		SEGUNDO		TERCERO		CUARTO	
		Monto	%	Monto	%	Monto	%	Monto	%
TOTAL	6,335.8	0.0	0.0						
CONTRATACIÓN DE PERSONAL PROFESIONAL	4,309.1	0.0	0.0						
CONTRATACIÓN DE DESPACHOS EXTERNOS	0.0	0.0	0.0						
EQUIPO O ARRENDAMIENTO DE EQUIPO DE CÓMPUTO Y SOFTWARE	403.1	0.0	0.0						
CAPACITACIÓN (a Municipios y/o Dependencias Estatales en el caso de las EFSL)	995.2	0.0	0.0						
ARRENDAMIENTO, ADECUACION Y EQUIPAMIENTO DE ESPACIOS QUE SE DEDIQUEN A ACTIVIDADES VINCULADAS CON EL OBJETO DEL PROFIS (Señalar principales conceptos)	0.0	0.0	0.0						
ADQUISICIÓN DE VEHÍCULOS DE TRABAJO, TENENCIAS, DERECHOS, SEGUROS REPARACIONES, COMBUSTIBLES, LUBRICANTES Y MANTENIMIENTOS.	533.0	0.0	0.0						
GASTOS DE ADMINISTRACIÓN	95.4	0.0	0.0						
ASESORÍAS	0.0	0.0	0.0						
OTROS REQUERIMIENTOS (Señalar principales conceptos)	0.0	0.0	0.0						

FECHA DE ELABORACIÓN: 11 DE ABRIL DE 2013

AUTORIZO:

NOMBRE Y PUESTO: C.P.C. ANTONIO OVANDO OCAÑA
AUDITOR ESPECIAL DE PLANEACIÓN E INFORMES

FIRMA:



PROGRAMA PARA LA FISCALIZACIÓN DEL GASTO FEDERALIZADO 2013
INDICADORES

Las acciones y recursos que se señalan en estos Indicadores, corresponden a las auditorías apoyadas a través del PROFIS

TRIMESTRE REPORTADO: PRIMERO

ENTIDAD FEDERATIVA: CHIAPAS

NOMBRE DEL INDICADOR	CANTIDAD	RESULTADO
INDICADOR # 1:		
Número de Auditorías iniciadas en el trimestre y acumulado	0	0.0
Número de Auditorías programadas a iniciar en el trimestre y acumulado	0	
INDICADOR # 2:		
Número de Auditorías terminadas en el trimestre y acumulado	0	0.0
Número de Auditorías programadas a terminar en el trimestre y acumulado	0	
INDICADOR # 3:		
Recursos ejercidos en el trimestre y acumulado	0.00	0.0
Recursos programados	0.00	
INDICADOR # 4:		
Número de Municipios capacitados en el trimestre y acumulado	0	0.0
Número de Municipios programados a capacitar	0	
INDICADOR # 5:		
Recursos ejercidos en capacitación a Municipios en el trimestre y acumulado	0.00	0.0
Recursos programados en capacitación a Municipios	0.00	
INDICADOR # 6:		
Número de Dependencias o Entidades Estatales capacitadas en el trimestre y acumulado	0	0.0
Número de Dependencias o Entidades Estatales programadas a capacitar	0	
INDICADOR # 7:		
Recursos ejercidos en capacitación a Dependencias o Entidades Estatales en el trimestre y acumulado	0.00	0.0
Recursos programados en capacitación a Dependencias o Entidades Estatales	0.00	

FECHA DE ELABORACIÓN: 11 DE ABRIL DE 2013

AUTORIZO:
NOMBRE Y PUESTO:
FIRMA:

C.P.C. ANTONIO OVANDO OCAÑA
AUDITOR ESPECIAL DE PLANEACIÓN E INFORMES