

PROGRAMA PARA LA FISCALIZACIÓN DEL GASTO FEDERALIZADO 2015
 AVANCE DE LAS AUDITORÍAS AL GASTO FEDERALIZADO APOYADAS CON RECURSOS DEL PROFIS
 TRIMESTRE REPORTADO: 3er TRIMESTRE (Informe de cumplimiento)

EFSL:
 ASF:

ENTIDAD FEDERATIVA: CHIAPAS


FONDO O PROGRAMA	NÚMERO DE AUDITORÍA	ESTADO O MUNICIPIO FISCALIZADO	RECURSOS FEDERALES ASIGNADOS AL ESTADO O MUNICIPIO FISCALIZADO EN EL FONDO O PROGRAMA (Miles de pesos)	RECURSOS DEL PROFIS EJERCIDOS EN LA REALIZACIÓN DE LAS AUDITORÍAS POR FONDO O PROGRAMA (Miles de pesos)		AVANCE FÍSICO TRIMESTRAL ACUMULADO DEL PROGRAMA DE AUDITORÍA (%)			
				MONTO	%	PRIMERO	SEGUNDO	TERCERO	CUARTO
TOTAL			31,153,005.1	1,554.6					
FAEB	1060	FAEB	16,201,297.3	132.9	8.5	0.0	70.0	70.0	
FASSA	1494	FASSA	3,454,922.5	28.8	1.9	0.0	15.0	100.0	
		SUMA FISM	4,119,228.3	1,306.4	84.0	0.0	62.0	62.0	
FISM	1332	OCOSINGO	710,901.4						
FISM	1300	LAS MARGARITAS	357,387.8	0.0		0.0	90.0	90.0	
FISM	1440	TILA	327,623.7	0.0		0.0	90.0	90.0	
FISM	1338	PALENQUE	248,776.3	0.0		0.0			
FISM	1336	OXCHUC	183,994.3	0.0		0.0	90.0	90.0	
FISM	1373	SALTO DE AGUA	182,392.4	0.0		0.0	90.0	90.0	
FISM	1421	TAPACHULA	169,735.4	0.0		0.0	90.0	90.0	
FISM	1322	MOTOZINTLA	168,170.3	0.0		0.0	90.0	90.0	
FISM	1377	SAN CRISTÓBAL DE LAS C.	163,756.9	0.0		0.0			
FISM	1410	SIMOJOVEL	163,357.4	0.0		0.0	90.0	90.0	
FISM	1294	LA TRINITARIA	159,373.4	0.0		0.0	90.0	100.0	
FISM	1431	TENEJAPA	151,702.5	0.0		0.0			
FISM	1384	SAN JUAN CANCUC	148,502.7	0.0		0.0	90.0	90.0	
FISM	1472	VILLAFLORES	132,581.5	0.0		0.0	90.0	90.0	
FISM	1452	TUMBALÁ.	131,904.8	0.0		0.0		100.0	
FISM	1461	VENUSTIANO CARRANZA	130,549.7	0.0		0.0			
FISM	1163	ALTAMIRANO	124,735.0	0.0		0.0			
FISM	1291	LA CONCORDIA	118,972.1	0.0		0.0	90.0	100.0	
FISM	1333	OCOZOCOAUTLA DE E.	115,539.6	0.0		0.0			
FISM	1368	SABANILLA	114,682.3	0.0		0.0	90.0	90.0	
FISM	1409	SILTEPEC	114,589.1	0.0		0.0	90.0	100.0	
FAM	1029	FAM	1,322,694.1	0.0	0.0	0.0	0.0	0.0	
FASP	1580	FASP	322,971.0	0.0	0.0	0.0	0.0	0.0	
FAFEF	667	FAFEF	1,895,471.2	0.0	0.0	0.0	0.0	0.0	
SEGURO POPULAR	1523	SEGURO POPULAR	3,543,423.6	36.3	2.3	0.0	15.0	100.0	
PDHO	1551	PROSPERA	292,997.0	50.2	3.3	0.0	15.0	100.0	
PARTICIPACIÓN SOCIAL	1613	GESTIÓN DEL GTO. FED. CAPACITACIÓN		0.0	0.0	0.0	0.0	10.0	

FECHA DE ELABORACIÓN: 20 de agosto de 2015

AUTORIZO:

NOMBRE Y PUESTO: Dr. Juan José Abarca Pérez
 Encargado del Despacho de la Auditoría Especial de Planeación e Informes

FIRMA:



PROGRAMA PARA LA FISCALIZACIÓN DEL GASTO FEDERALIZADO 2015
 AVANCES DEL PROGRAMA DE CAPACITACIÓN A MUNICIPIOS
 TRIMESTRE REPORTADO: 3er TRIMESTRE (Informe de Cumplimiento)


ENTIDAD FEDERATIVA: CHIAPAS

NOMBRE DEL CURSO, TALLER O ACTIVIDAD DE CAPACITACIÓN IMPARTIDO	NOMBRE O RAZÓN SOCIAL DE CAPACITADORES	MODALIDAD			NÚMERO ACUMULADO DE CURSOS, TALLERES O ACTIVIDADES DE CAPACITACIÓN IMPARTIDOS	NÚMERO ACUMULADO DE PERSONAS CAPACITADAS	NÚMERO ACUMULADO DE MUNICIPIOS CAPACITADOS	DURACIÓN DE LOS CURSOS, TALLERES O ACTIVIDADES DE CAPACITACIÓN IMPARTIDOS (Horas)	RECURSOS DEL PROFIS EJERCIDOS, AL TRIMESTRE Y DE MANERA ACUMULADA, PARA LA ACTIVIDAD DE CAPACITACIÓN (Miles de pesos)
		PRESENCIAL	NO PRESENCIAL	MIXTO					
TOTAL		X			6	589	119	48	4.8
ENTREGA-RECEPCIÓN DE LA ADMINISTRACIÓN PÚBLICA MUNICIPAL Renta de espacios Servicio de coffe-break Hospedaje y alimentación	OFSCE CHIAPAS	X			6	589	119	48	0.0
CONTROL INTERNO Honorarios Material Didáctico Servicio de coffe-break	AÚN NO SE CUENTA CON ESTE DATO	X			0	0	0	0	0.0
MARCO JURÍDICO Y OPERATIVO PARA LA GESTIÓN DEL FISM-DF Y FORTAMUN-DF Honorarios Material Didáctico Servicio de coffe-break		X			0	0	0	0	0.0
INTEGRIDAD INSTITUCIONAL Material Didáctico Servicio de coffe-break Traslados aéreos Hospedaje y alimentación		X			0	0	0	0	0.0
GASTOS ASOCIADOS PARA CUMPLIR CON EL PROGRAMA DE CAPACITACIÓN (Especificar): Equipamiento de espacios Gastos de Administración									
									4.8

FECHA DE ELABORACIÓN: 20 de agosto de 2015

AUTORIZÓ:
 NOMBRE Y PUESTO: Dr. Juan José Abarca Pérez
 Encargado del Despacho de la Auditoría Especial de Planeación e Informes

FIRMA:



PROGRAMA PARA LA FISCALIZACIÓN DEL GASTO FEDERALIZADO 2015
 AVANCES FINANCIEROS DEL PROGRAMA DE AUDITORÍA POR CONCEPTO DE GASTO Y POR TRIMESTRE

TRIMESTRE REPORTADO: 3er TRIMESTRE (Informe de cumplimiento)

ENTIDAD FEDERATIVA: CHIAPAS


EFSL:
 ASF:

CONCEPTO (4)	RECURSOS DEL PROFIS PROGRAMADOS (Miles de pesos) (5)	AVANCES FINANCIEROS ACUMULADOS AL TRIMESTRE (Miles de pesos)							
		PRIMERO (6)		SEGUNDO (7)		TERCERO (8)		CUARTO (9)	
		MONTO	%	MONTO	%	MONTO	%	MONTO	%
TOTAL	6,220.8	0.0	0.0	1,003.0	16.1	1,559.4	25.1		
CONTRATACIÓN DE PERSONAL PROFESIONAL	4,908.0	0.0	0.0	801.0	16.3	1,342.9	27.4		
CONTRATACIÓN DE DESPACHOS EXTERNOS									
ADQUISICIÓN O ARRENDAMIENTO DE EQUIPO DE CÓMPUTO, COMUNICACIÓN (VIDEOCONFERENCIAS), SOFTWARE, MATERIALES Y ÚTILES CONSUMIBLES PARA EL PROCESAMIENTO EN EQUIPOS Y BIENES INFORMÁTICOS, MANTENIMIENTO DE DICHOS BIENES Y EL SERVICIO DE INTERNET	384.0	0.0	0.0	0.0	0.0	0.0	0.0		
CAPACITACIÓN	602.5	0.0	0.0	0.0	0.0	4.8	0.8		
ARRENDAMIENTOS, ADECUACIONES Y EQUIPAMIENTO DE ESPACIOS QUE SE DEDIQUEN A ACTIVIDADES VINCULADAS CON EL OBJETO DEL PROFIS (Señalar principales conceptos):									
ADQUISICIÓN DE VEHÍCULOS Y ARRENDAMIENTO DE TRANSPORTE DE PERSONAL, COMBUSTIBLES, LUBRICANTES, MANTENIMIENTO, TENENCIAS, DERECHOS, SEGUROS Y REPARACIONES	202.0	0.0	0.0	202.0	100.0	202.0	100.0		
GASTOS DE ADMINISTRACIÓN	124.3	0.0	0.0	0.0	0.0	9.7	7.8		
ASESORÍAS									
OTROS REQUERIMIENTOS (Señalar principales conceptos):									

FECHA DE ELABORACIÓN: 20 de agosto de 2015

AUTORIZÓ:

NOMBRE Y PUESTO: Dr. Juan José Abarca Pérez
 Encargado del Despacho de la Auditoría Especial de Planeación e Informes



PROGRAMA PARA LA FISCALIZACIÓN DEL GASTO FEDERALIZADO 2015
EFSL DEL ESTADO DE: _____ CHIAPAS _____

INDICADORES
3er TRIMESTRE (Informe de Cumplimiento)
 (Miles de pesos)

Indicador # 1:	$\frac{\text{Número de auditorías iniciadas en el trimestre reportado y acumulado}}{\text{Número total de auditorías programadas para el ejercicio}} \times 100 = \frac{26.0}{29.0} = 89.7$		
Avance de las auditorías			
Indicador # 2:	$\frac{\text{Número de auditorías terminadas en el trimestre reportado y acumulado}}{\text{Número total de auditorías programadas para el ejercicio}} \times 100 = \frac{7.0}{29.0} = 24.1$		
Auditorías concluidas			
Indicador # 3:	$\frac{\text{Recursos ejercidos en el trimestre reportado y acumulado}}{\text{Recurso del PROFIS asignado en el ejercicio}} \times 100 = \frac{1,559.4}{6,220.8} = 25.1$		
Avance en el ejercicio de los recursos del PROFIS			
Indicador # 4^{1/}:	$\frac{\text{Número de personas capacitadas en el trimestre reportado y acumulado}}{\text{Número de personas programadas por capacitar}} \times 100 = \frac{589}{1342} = 43.9$		
Avance en la capacitación a municipios			
Indicador # 5^{1/}:	$\frac{\text{Cursos impartidos en el trimestre reportado y acumulado}}{\text{Cursos de capacitación programados totales}} \times 100 = \frac{6}{30} = 20.0$		
Avance en la capacitación a municipios			
Indicador # 6^{1/}:	$\frac{\text{Número de personas capacitadas en el trimestre reportado y acumulado}}{\text{Número de personas programadas por capacitar en las dependencias o entidades estatales}} \times 100 = 0$		
Avance en la capacitación a gobiernos de las entidades federativas			
Indicador # 7^{1/}:	$\frac{\text{Cursos impartidos en el trimestre reportado y acumulado}}{\text{Cursos de capacitación programados totales}} \times 100 = 0$		
Avance en la capacitación a gobiernos de las entidades federativas			
Indicador # 8^{2/}:	$\frac{\text{Número de personas capacitadas en el trimestre reportado y acumulado}}{\text{Número de personas programadas por capacitar}} \times 100 = 0$		
Avance en la capacitación a la ASF			
Indicador # 9^{2/}:	$\frac{\text{Cursos impartidos en el trimestre reportado y acumulado}}{\text{Cursos de capacitación programados totales}} \times 100 = 0$		
Avance en la capacitación a la ASF			
Indicador # 10^{2/}:	$\frac{\text{Número de personas capacitadas en el trimestre reportado y acumulado}}{\text{Número de personas programadas por capacitar en las dependencias o entidades estatales}} \times 100 = 0$		
Avance en la capacitación a las EFSL			
Indicador # 11^{2/}:	$\frac{\text{Cursos impartidos en el trimestre reportado y acumulado}}{\text{Cursos de capacitación programados totales}} \times 100 = 0$		
Avance en la capacitación a las EFSL			

1/ No aplicable a la ASF.

2/ No aplicable a las EFSL.

NOTA: Las acciones y recursos que se señalan en estos indicadores corresponden a las auditorías apoyadas con recursos del PROFIS.

FECHA DE ELABORACIÓN: 20 de Agosto de 2015

AUTORIZO:
 NOMBRE Y PUESTO: Dr. Juan José Abarca Pérez
 Encargado del Despacho de la Auditoría Especial de Planeación e Informes
 FIRMA:

